



Datos estadísticos del Poder Judicial sobre:

# Femicidios 2017



CORTE SUPREMA DE JUSTICIA DE LA NACIÓN  
REPÚBLICA ARGENTINA

## SANTA FE

En la provincia de Santa Fe se relevaron 26 víctimas directas de femicidios y 4 víctimas de femicidios vinculados. La tasa de femicidios cada 100 mil mujeres es 1,46.

### Género de las Víctimas

25 de las víctimas directas de femicidios fueron mujeres y una de ellas una mujer trans/travesti.

Por su parte, 3 de las víctimas de femicidios vinculados, vinculados por interposición en la línea de fuego y otras muertes violentas vinculadas a la violencia de género fueron mujeres. En uno de los casos se trató de un varón.

### Edad de las Víctimas

Se destaca la presencia de una víctima menor de 18 años. Más del 60% de las víctimas son menores de 45 años. No se pudo relevar la edad en uno de los casos.



Gráfico elaborado por la Oficina de la Mujer de la OM, con base en datos de la Corte Suprema de Justicia de Santa Fe y del Ministerio Público de la Acusación de Santa Fe.



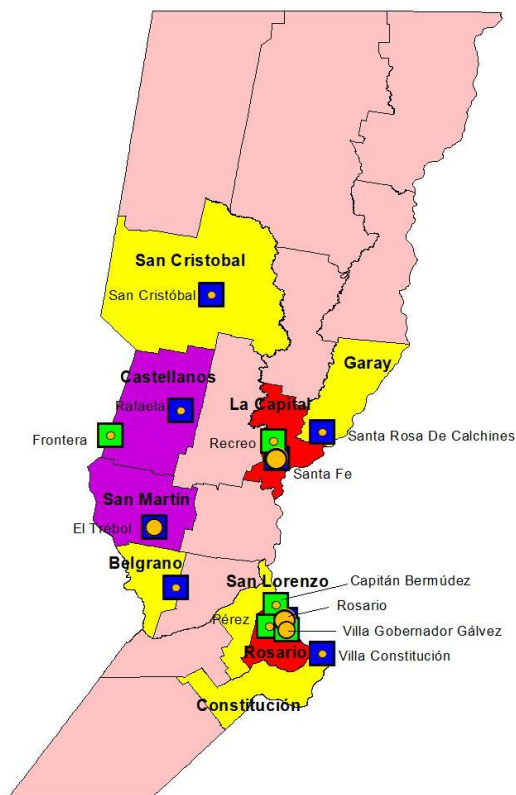
Datos estadísticos del Poder Judicial sobre:

# Femicidios 2017



CORTE SUPREMA DE JUSTICIA DE LA NACIÓN  
REPÚBLICA ARGENTINA

**Provincia de Santa Fé con casos de Femicidios por Departamentos y Localidades Año 2017 en valores absolutos**



Departamentos con Femicidios	Localidades con casos de femicidios
<ul style="list-style-type: none"> <li><span style="display: inline-block; width: 15px; height: 15px; background-color: yellow; border: 1px solid black; margin-right: 5px;"></span> 1</li> <li><span style="display: inline-block; width: 15px; height: 15px; background-color: purple; border: 1px solid black; margin-right: 5px;"></span> 2</li> <li><span style="display: inline-block; width: 15px; height: 15px; background-color: red; border: 1px solid black; margin-right: 5px;"></span> 6- 10</li> <li><span style="display: inline-block; width: 15px; height: 15px; background-color: pink; border: 1px solid black; margin-right: 5px;"></span> Partidos sin Femicidios</li> </ul>	<ul style="list-style-type: none"> <li><span style="display: inline-block; width: 10px; height: 10px; background-color: yellow; border: 1px solid black; margin-right: 5px;"></span> 1 Víctima de femicidio</li> <li><span style="display: inline-block; width: 15px; height: 15px; background-color: orange; border: 1px solid black; margin-right: 5px;"></span> 2 - 3 Víctimas de Femicidios</li> <li><span style="display: inline-block; width: 20px; height: 20px; background-color: red; border: 1px solid black; margin-right: 5px;"></span> 4 - 6 Víctimas de Femicidios</li> </ul>
	<b>Ejido urbano</b> <ul style="list-style-type: none"> <li><span style="display: inline-block; width: 15px; height: 15px; background-color: green; border: 1px solid black; margin-right: 5px;"></span> NO</li> <li><span style="display: inline-block; width: 15px; height: 15px; background-color: blue; border: 1px solid black; margin-right: 5px;"></span> SI</li> </ul>

Fuente: Procuración General de la Suprema Corte de Justicia de la Provincia de Buenos Aires

40 0 40 80 Centimeters

Fuente cartográfica: INDEC. Unidades Geoestadísticas. Cartografía y códigos geográficos del Sistema Estadístico Nacional. Buenos Aires. Año 2015



Datos estadísticos del Poder Judicial sobre:

# Femicidios 2017



CORTE SUPREMA DE JUSTICIA DE LA NACIÓN  
REPÚBLICA ARGENTINA

## Tipo de vínculos entre víctima e imputado

Como es habitual en la mayoría de las jurisdicciones, son las parejas y las exparejas los imputados/sindicados en mayor porcentaje en las causas de femicidios.

Vínculo entre Víctima e Imputado/Sindicado	
Pareja y ex pareja	18
Familiares	7
Otro Tipo de Vínculos	1
Desconocidos	1
Sin datos	3
<b>Total</b>	<b>30</b>

Tabla elaborada por la Oficina de la Mujer de la OM, con base en datos de la Corte Suprema de Justicia de Santa Fe y del Ministerio Público de la Acusación de Santa Fe.



Gráfico elaborado por la Oficina de la Mujer de la OM, con base en datos de la Corte Suprema de Justicia de Santa Fe y del Ministerio Público de la Acusación de Santa Fe.



Datos estadísticos del Poder Judicial sobre:

# Femicidios 2017



CORTE SUPREMA DE JUSTICIA DE LA NACIÓN  
REPÚBLICA ARGENTINA

## Niñas, Niños y Adolescentes a cargo de las víctimas

En Santa Fe, 20 niñas, niños y adolescentes menores de 18 años de edad se encontraban a cargo del cuidado de las víctimas de los femicidios.

## Datos sobre las Causas Judiciales de Femicidios y Femicidios Vinculados

### Estado de las causas

17 de las 25 causas judiciales se encontraban en etapa de investigación y 3 en etapa de Juicio. 4 de los “otros estados” corresponden a la extinción de la acción por suicidio del imputado y un caso por archivo.



Gráfico elaborado por la Oficina de la Mujer de la OM, con base en datos de la Corte Suprema de Justicia de Santa Fe y del Ministerio Público de la Acusación de Santa Fe.

### Lugar del hecho

Se repite el patrón de una mayoría de femicidios, (más de un 80%) que se cometen en el espacio privado. La mayoría de los femicidios se cometen en las viviendas de las víctimas.



Datos estadísticos del Poder Judicial sobre:

# Femicidios 2017



CORTE SUPREMA DE JUSTICIA DE LA NACIÓN  
REPÚBLICA ARGENTINA



Gráfico elaborado por la Oficina de la Mujer de la OM, con base en datos de la Corte Suprema de Justicia de Santa Fe y del Ministerio Público de la Acusación de Santa Fe.

## Horario del hecho

Como expresa el gráfico no existe una franja horaria con un claro patrón de prevalencia

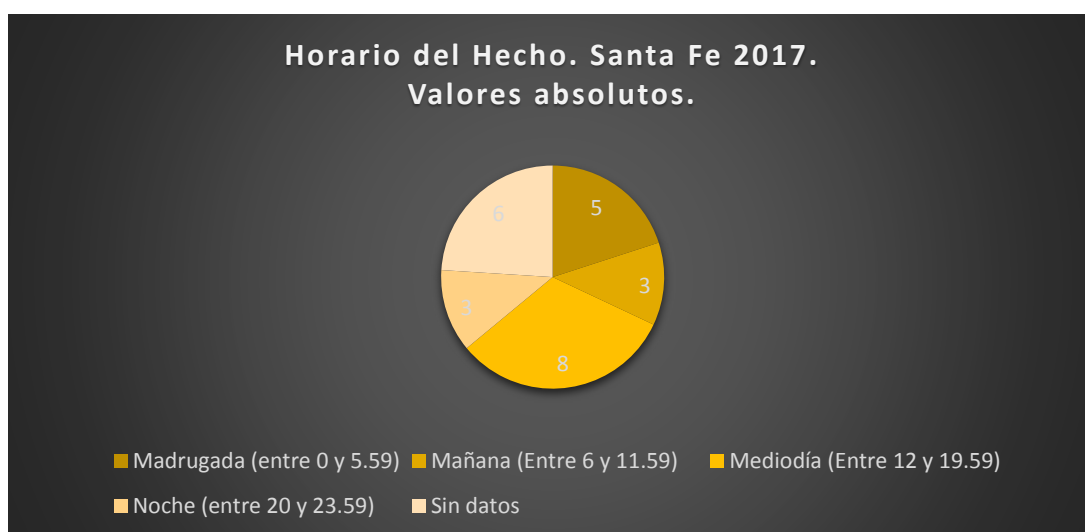


Gráfico elaborado por la Oficina de la Mujer de la OM, con base en datos de la Corte Suprema de Justicia de Santa Fe y del Ministerio Público de la Acusación de Santa Fe.



Datos estadísticos del Poder Judicial sobre:

# Femicidios 2017

OM  
Oficina de la Mujer



CORTE SUPREMA DE JUSTICIA DE LA NACIÓN  
REPÚBLICA ARGENTINA

## Medio empleado para cometer los Femicidios

Las armas de fuego constituyen el medio más frecuente, seguido por la fuerza física y en tercer lugar las armas blancas.

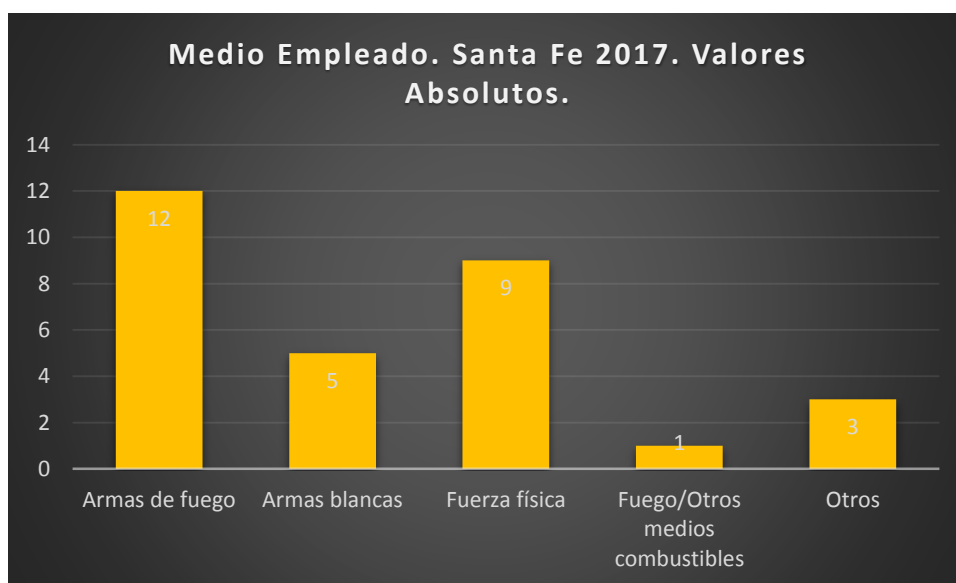


Gráfico elaborado por la Oficina de la Mujer de la OM, con base en datos de la Corte Suprema de Justicia de Santa Fe y del Ministerio Público de la Acusación de Santa Fe.

## Imputados/sindicados

En 2017 se identificaron 25 imputados/sindicados en Santa Fe, en 25 causas judiciales.

## Edad de los Imputados/Sindicados

En 5 casos no se pudo obtener información sobre la edad de los imputados/sindicados. La mayoría de los imputados/sindicados tiene menos de 45 años.



Datos estadísticos del Poder Judicial sobre:

# Femicidios 2017



CORTE SUPREMA DE JUSTICIA DE LA NACIÓN  
REPÚBLICA ARGENTINA



Gráfico elaborado por la Oficina de la Mujer de la OM, con base en datos de la Corte Suprema de Justicia de Santa Fe y del Ministerio Público de la Acusación de Santa Fe.

## **Pertenencia de los imputados/sindicados a fuerzas de seguridad**

2 de los imputados pertenecían a fuerzas de seguridad y uno de ellos utilizó el arma reglamentaria para cometer el femicidio de su ex pareja y de otras 4 víctimas de femicidios vinculados.

## **Hechos Previos de Violencia y Medidas de Protección de la Víctima respecto de los imputados/sindicados**

En Santa Fe se pudo recabar esta información con respecto a 14 de los 30 vínculos entre víctimas e imputados/sindicados. Se identificaron 6 denuncias formales por hechos previos de violencia y otros 8 hechos previos que se constataron por otras actuaciones presentes en las causas judiciales.



Datos estadísticos del Poder Judicial sobre:

# Femicidios 2017



CORTE SUPREMA DE JUSTICIA DE LA NACIÓN  
REPÚBLICA ARGENTINA

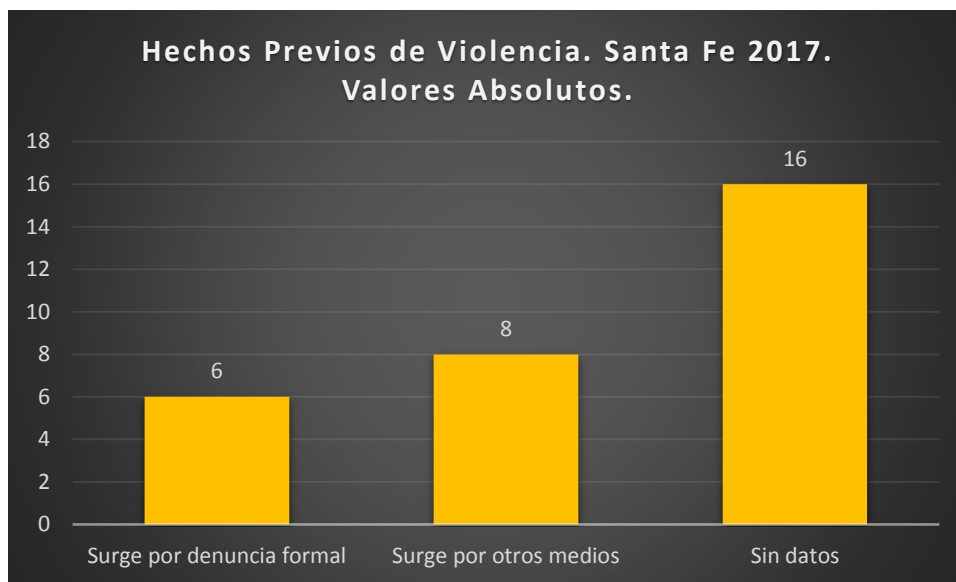


Gráfico elaborado por la Oficina de la Mujer de la OM, con base en datos de la Corte Suprema de Justicia de Santa Fe y del Ministerio Público de la Acusación de Santa Fe.

## Medidas de Protección

Con relación a las medidas de protección no se pudo obtener información sobre la mayoría de las víctimas (20 víctimas de 26). En 2 casos se pudo constatar la existencia de medidas de protección que se encontraban vencidas.





Datos estadísticos del Poder Judicial sobre:

# Femicidios 2017



CORTE SUPREMA DE JUSTICIA DE LA NACIÓN  
REPÚBLICA ARGENTINA

## Situación Procesal del Sindicado/Imputado

3 de los 25 imputados/sindicados permanecían desconocidos al cierre de la carga de datos del RNFJA. El resto de las 22 situaciones procesales se exponen en el gráfico siguiente. La mayoría de los imputados/sindicados se encuentran imputados con prisión preventiva en una unidad carcelaria.



Gráfico elaborado por la Oficina de la Mujer de la OM, con base en datos de la Corte Suprema de Justicia de Santa Fe y del Ministerio Público de la Acusación de Santa Fe.



Datos  
estadísticos del  
Poder Judicial  
sobre:

# Femicidios 2017



CORTE SUPREMA DE  
JUSTICIA DE LA NACIÓN  
REPÚBLICA ARGENTINA

<b>Situación del Imputado/Indicado</b>	<b>Números Totales</b>
Extinción de la acción por suicidio del imputado	4
Imputado en libertad	2
Imputado privado de libertad en unidad carcelaria	13
Imputado privado de libertad en domicilio	1
Procesado con prisión preventiva en Unidad Carcelaria	1
Declaración de Inimputabilidad	1

Gráfico elaborado por la Oficina de la Mujer de la OM, con base en datos de la Corte Suprema de Justicia de Santa Fe y del Ministerio Público de la Acusación de Santa Fe.

### **La OM agradece a:**

Presidente Corte Suprema de Justicia: Rafael Francisco Gutiérrez Ministra: Dra. María Angélica Gastaldi. Ministros: Dres. Eduardo Spuler, Mario Luis Netri y Daniel Anibal Erebeta y Roberto Héctor Falistocco

Procurador General: Dr. Jorge Barraguirre Ministerio Público de la Acusación- Fiscal General: Dr. Julio de Olazabal

**Responsable de carga de datos RNFJN:** Dr. Claudio Villalba