



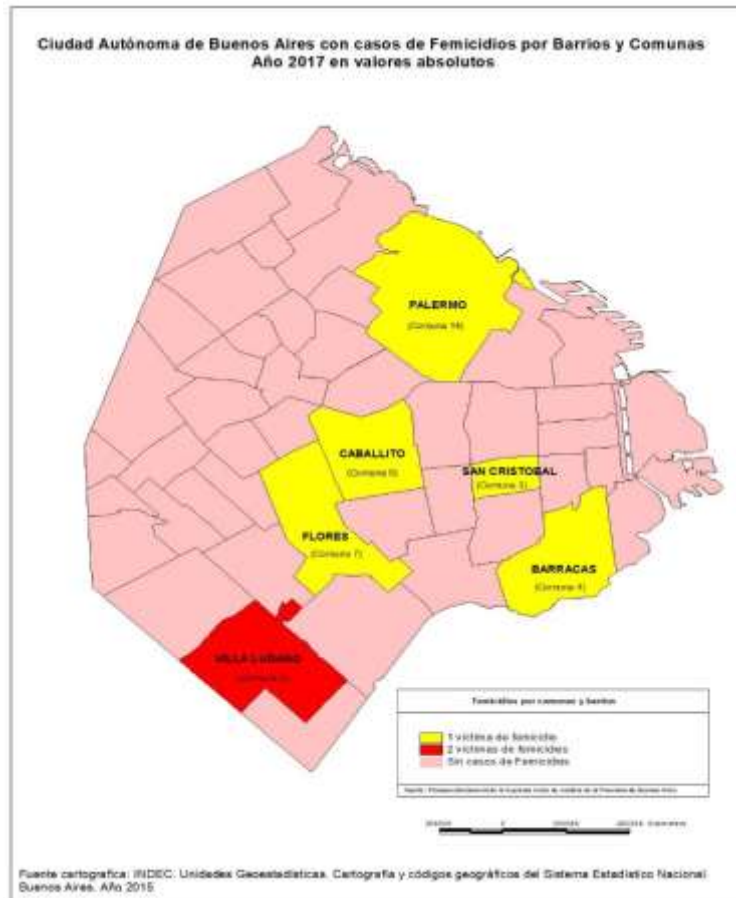
## Datos sobre las víctimas de Femicidios

En la ciudad Autónoma de Buenos Aires se relevaron 7 víctimas directas de femicidios y 2 víctimas de femicidios vinculados. La tasa de femicidios para el 2017 fue de 0,43 femicidios cada 100 mil mujeres. Se pudo constatar la existencia de un caso dudoso que finalmente no se incorporó al Registro, ya que si bien inicialmente fue difundido en la prensa como femicidio, la información presente en la causa a la fecha de cierre del Registro (marzo/abril 2018) no permitió avanzar en la hipótesis de vínculo entre víctima e imputado y en cambio se avanzó en la hipótesis de motivaciones de índole económica.

## Cantidad de Víctimas de Femicidios, Femicidios vinculados, femicidios por interposición en línea de fuego y otras muertes vinculadas a la Violencia de Género

Víctimas directas de femicidios	7
Víctimas de femicidios vinculados/ por interposición en línea de fuego/ Otras muertes violentas vinculadas a la violencia de género.	2
<b>Total</b>	<b>9</b>

Tabla Elaborada por la Oficina de la Mujer de la OM, con base en datos de la Cámara Nacional de Apelaciones en lo Criminal y Correccional de la Capital Federal



**Género de las Víctimas de Femicidios, Femicidios vinculados, femicidio por interposición en línea de fuego y otras muertes vinculadas a la Violencia de Género**

Mujeres	7
Mujeres trans/ travestis	1
Varones	1
Total Víctimas	9

Tabla elaborada por la Oficina de la Mujer de la OM, con base en datos Cámara Nacional de Apelaciones en lo Criminal y Correccional de la Capital Federal.

**Edad de las Víctimas**

Las 9 víctimas se distribuyen con cierta uniformidad en los distintos rangos etarios, salvo los rangos 35 a 44 y 60 años y más, que cuentan con 2 casos cada uno.

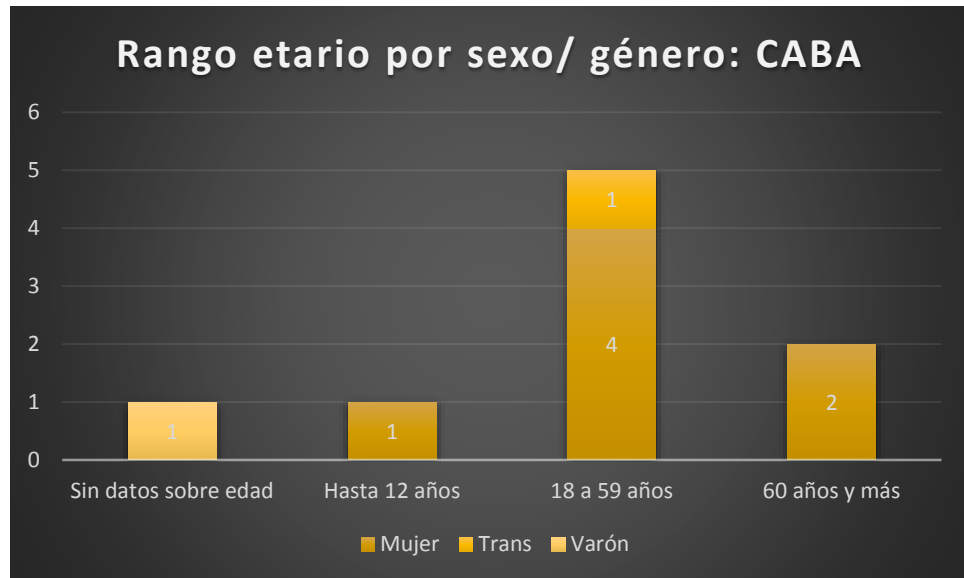


Tabla elaborada por la Oficina de la Mujer de la OM, con base en datos Cámara Nacional de Apelaciones en lo Criminal y Correccional de la Capital Federal.

### Tipo de vínculos entre víctima y sindicado/imputado

La casi totalidad de los imputados/sindicados en causas de femicidios son varones a quienes las víctimas conocían y/o con quienes tenían un vínculo. Solamente en 1 caso el sindicado/imputado fue un varón no conocido por la víctima.

Vínculo entre Víctima e Imputado	
Pareja y Ex Pareja	6
Familiares	2
Otro Tipo de Vínculos	0
Desconocidos	1
<b>Total Vínculos</b>	<b>9</b>

Tabla elaborada por la Oficina de la Mujer de la OM, con base en datos Cámara Nacional de Apelaciones en lo Criminal y Correccional de la Capital Federal.

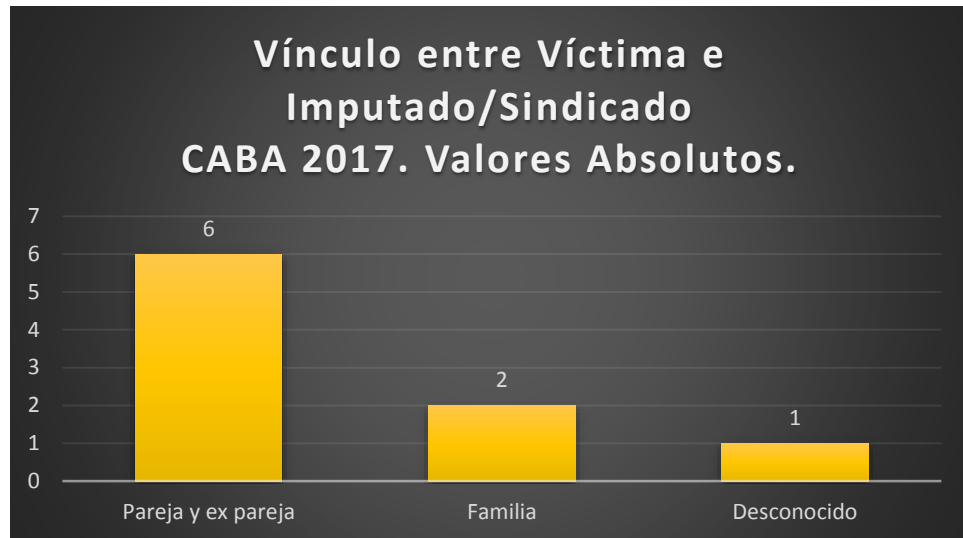


Gráfico elaborado por la Oficina de la Mujer de la OM, con base en datos de la Cámara Nacional de Apelaciones en lo Criminal y Correccional de la Capital Federal.

#### Cantidad de niños, niñas y adolescentes a cargo de las víctimas

Sólo se pudo obtener información en relación a las niñas, niños y adolescentes, menores de 18 años de edad que estaban a cargo de las víctimas de femicidios respecto de 7 víctimas. Se relevaron **3 niñas, niños y adolescentes menores de 18 años de edad que estaban al cuidado de las víctimas de femicidio.**

#### Datos sobre las Causas Judiciales de Femicidios y Femicidios Vinculados

##### Etapa en que se encuentran las causas

1 causa se encuentra en etapa de investigación y 6 en etapa de juicio. En 1 de las causas se dictó sentencia que se encuentra firme. Es importante mencionar que las causas fueron iniciadas en el período comprendido entre el 1/1/2017 al 31/12/2017 y los datos fueron relevados en el período marzo-abril de 2018.



Gráfico elaborado por la Oficina de la Mujer de la OM, con base en datos de la Cámara Nacional de Apelaciones en lo Criminal y Correccional de la Capital Federal.

## Lugar del Hecho

En la Ciudad Autónoma de Buenos Aires, 7 (siete) de los 8 (ocho) hechos de femicidios (se debe recordar que en uno de los hechos hubo 2 víctimas) cometidos en 2017, ocurrieron en las viviendas de las víctimas.



Gráfico elaborado por la Oficina de la Mujer de la OM, con base en datos de la Cámara Nacional de Apelaciones en lo Criminal y Correccional de la Capital Federal.

## Horario en que ocurrió el hecho

Los femicidios se distribuyeron 4 por la mañana, 3 por la madrugada y uno por la tarde.

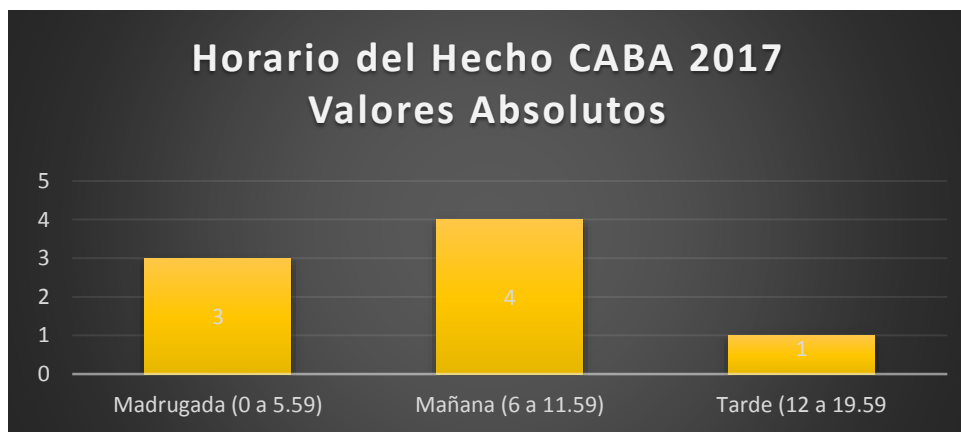


Gráfico elaborado por la Oficina de la Mujer de la OM, con base en datos de la Cámara Nacional de Apelaciones en lo Criminal y Correccional de la Capital Federal.



## Medio empleado para cometer los Femicidios

En 3 femicidios se usaron armas blancas, en 3 hubo uso de la fuerza física y en 3 existió uso de armas de fuego sin autorización legal para su tenencia/portación.



Gráfico elaborado por la Oficina de la Mujer de la OM, con base en datos de la Cámara Nacional de Apelaciones en lo Criminal y Correccional de la Capital Federal.

## Imputados/sindicados

En 2017 se identificaron 8 imputados en las 8 causas iniciadas en la Ciudad Autónoma de Buenos Aires por femicidios, femicidios vinculados, por interposición en la línea de fuego y otras muertes violentas vinculadas a la violencia de género.

## Edad de los Imputados/sindicados

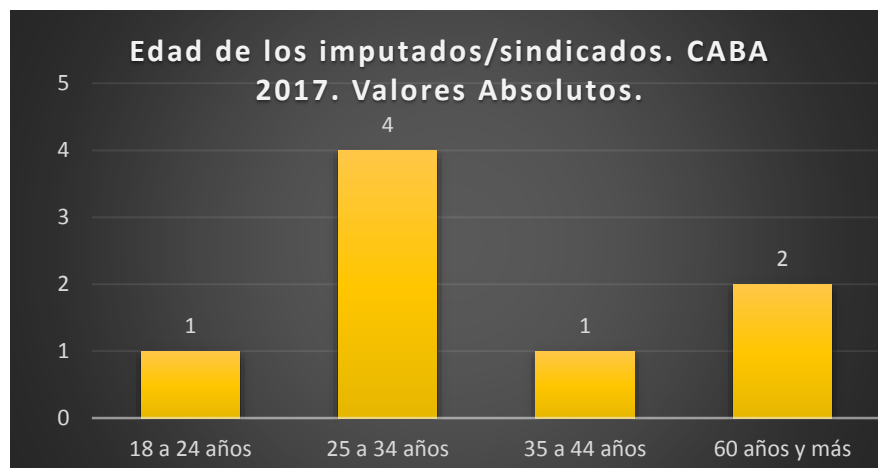


Gráfico elaborado por la Oficina de la Mujer de la OM, con base en datos de la Cámara Nacional de Apelaciones en lo Criminal y Correccional de la Capital Federal.



## Hechos Previos de Violencia y Medidas de Protección de la Víctima respecto de los imputados/sindicados.

En la ciudad de Buenos Aires durante 2017 no se aportó información sobre medidas de protección para ninguna de las 9 víctimas, (se reportaron como Sin datos). Por su parte, con respecto a los hechos previos de violencia, se identificó la existencia respecto a **seis víctimas** por parte de los imputados.

Hechos Previos de Violencia	
Surge por Denuncia Formal	0
Surge por otros medios presentes en las causas	6
Sin Datos	3

Tabla elaborada por la Oficina de la Mujer de la OM, con base en datos de la Cámara Nacional de Apelaciones en lo Criminal y Correccional de la Capital Federal.

## Situación Procesal del Sindicado/Imputado

La mayoría de los sindicados/ imputados (seis de los ocho) se encuentran procesados con prisión preventiva. La absolución con causal de exclusión de la culpabilidad corresponde a una declaración de inimputabilidad. Es importante mencionar que las causas fueron iniciadas en el período comprendido entre el 1/1/2017 al 31/12/2017 y los datos fueron relevados en el período marzo-abril de 2018.

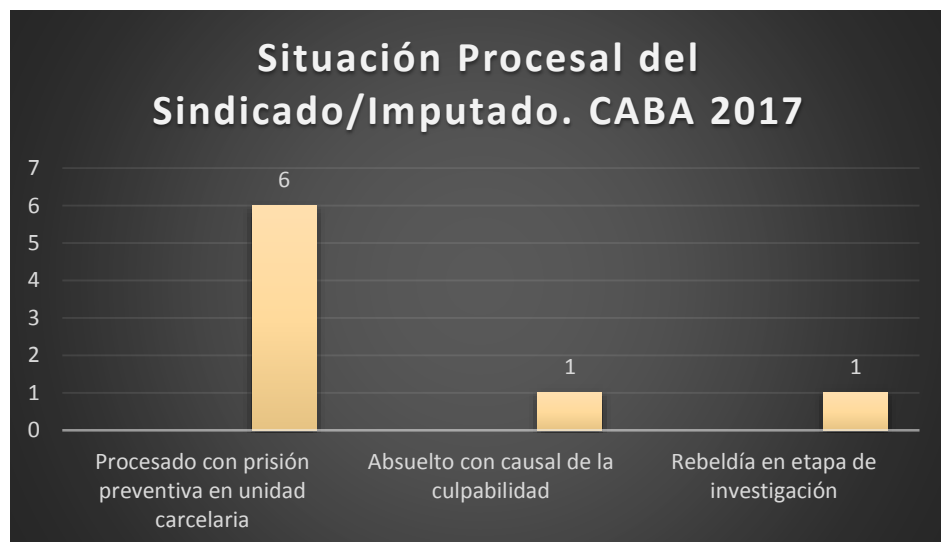


Gráfico Elaborado por la Oficina de la Mujer de la OM, con base en datos de la Cámara Nacional de Apelaciones en lo Criminal y Correccional de la Capital Federal.





**La OM agradece a:**

Presidente de la Cámara Nacional de Apelaciones en lo Criminal y Correccional de la Capital Federal, Dr. Juan Esteban Cicciaro

Vicepresidente 1º: Dr. Rodolfo Pociello Argerich

Vicepresidente 2º: Dr. Alberto Seijas

**Oficina Judicial y de Gestión**

**Responsable de carga de datos RNFJN:** Dra. María Dolores Montoya